

# Nacimientos Asistidos



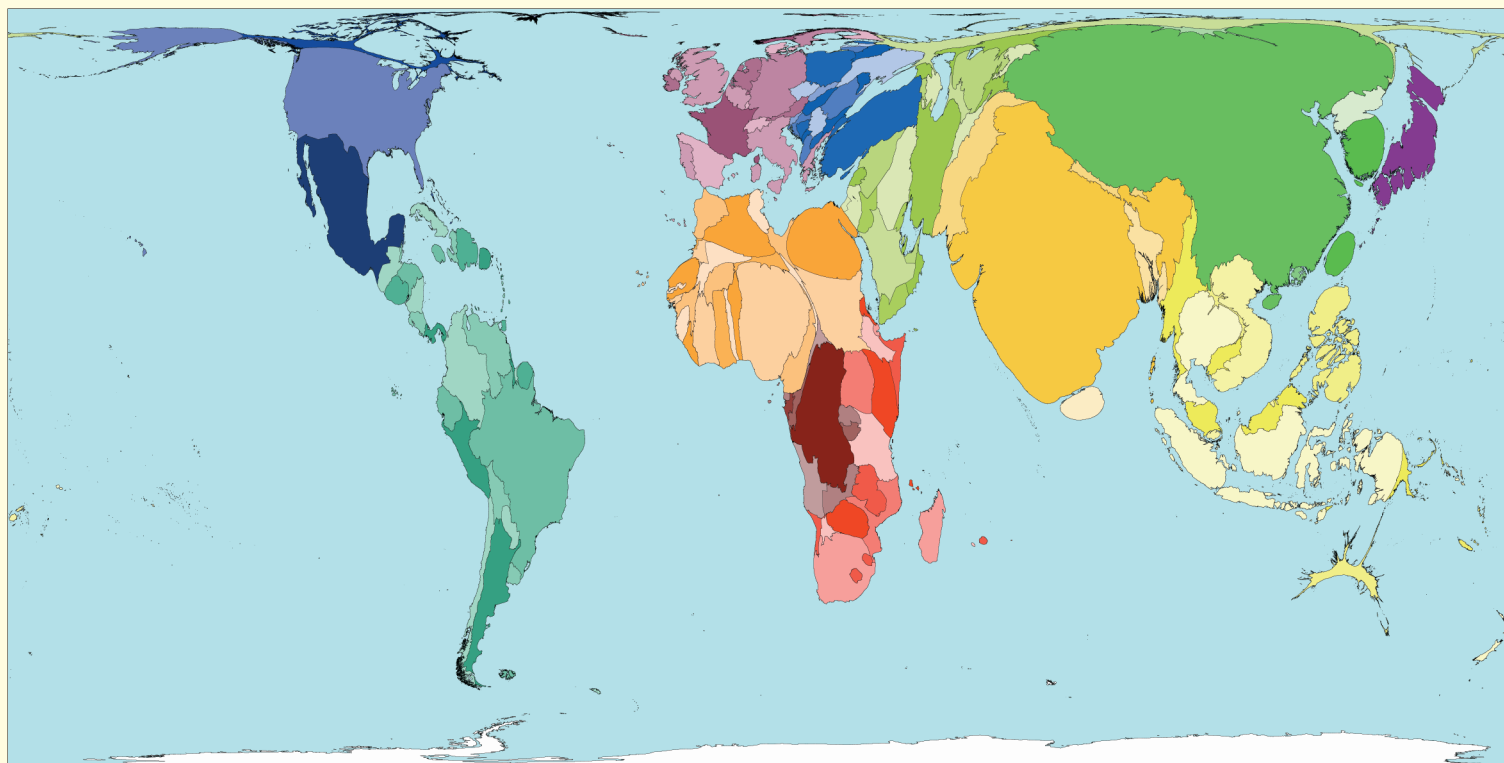
The University of Sheffield.



The Leverhulme Trust



Produced by the SASI group (Sheffield) and Mark Newman (Michigan)

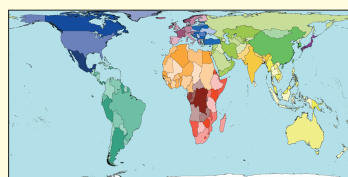


El 62% de los nacimientos en el mundo son asistidos por personal sanitario cualificado. Este dato varía desde un 6% en Etiopía, hasta prácticamente un 100% en Japón.

El número total de nacimientos asistidos, que se muestran en el mapa, depende en parte del número de mujeres y el número de hijos que tiene cada una.

En el gráfico que se muestra abajo, el 'porcentaje de nacimientos asistidos' indica la proporción de nacimientos totales asistidos en cada región. Por ejemplo, si acabase de nacer en Camboya, la probabilidad de que su parto hubiese sido asistido es el doble que si hubiese nacido en Chad.

Este mapa muestra la distribución mundial de los nacimientos asistidos.



Superficie

## Notas técnicas

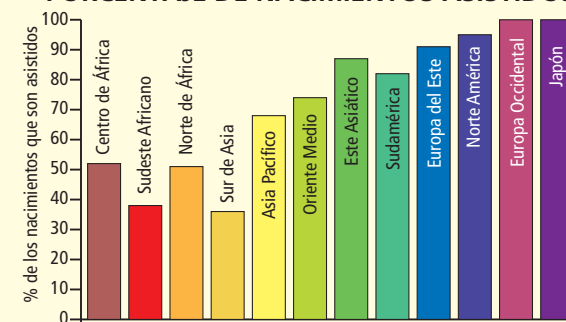
- Fuente de datos: Organización Mundial de la Salud, 2005 y el Programa de las Naciones Unidas para el Medio Ambiente, 2004. Las cifras de nacimientos son del 2000.
- Se considera personal sanitario cualificado a las comadronas, los médicos y las enfermeras capacitadas para asistir embarazos normales, partos y el periodo post natal inmediato. No incluye a asistentes 'tradicionales' de partos (OMS, 2004).
- Para más información, puede consultar la página web.

## 20 TASAS MÁS BAJAS DE NACIMIENTOS ASISTIDOS

Rango	Territorio	Valor	Rango	Territorio	Valor
1	Etiopía	6	10	Timor Oriental	24
2	Nepal	11	10	Haití	24
3	Bangladesh	13	13	Eritrea	25
4	Afganistán	14	14	Burundi	25
5	Chad	16	15	Ruanda	31
5	Níger	16	16	Camboya	32
7	Laos	19	17	Somalia	34
8	Pakistán	20	18	Burkina Faso	35
9	Yemen	22	19	Guinea Bissau	35
10	Bután	24	19	Guinea	35

nacimientos asistidos como % del total

## PORCENTAJE DE NACIMIENTOS ASISTIDOS



“[...]¿cuántos de nosotros somos conscientes de que, en la mayor parte del mundo, el acto de dar a luz es una de las mayores causas de muerte de las mujeres en edad fértil?”

Liya Kibede, 2005